

### Profil StaboFix®

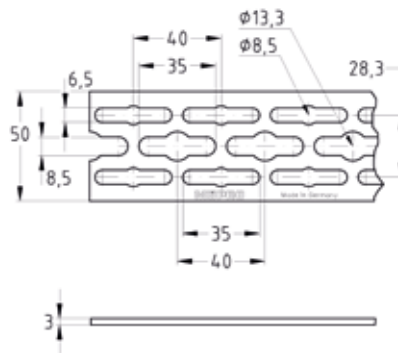
pozinkovaný

#### Použití


- Upevňovací systém pro montáže v úzkých šachtách, kanálech a pro předstěnové instalace a instalace umyvadel

#### Výhody pro Vás

- Vysoká flexibilita díky mnohostranným možnostem použití před stěnou i v ní, v úzkých drážkách, v prostupech i v zásobovacích šachtách
- Jednoduchým sražením hran přímo na místě lze profil StaboFix® upravit do požadovaného tvaru
- Protiplech StaboFix® je možné snadno a rychle zaklapnout na profil a usnadnit tak upevnění nástěnných podložek ve vystředěné poloze se zajištěním proti pootočení
- Bezproblémové upevnění všech běžných sanitárních systémů při dodržení roztečí montážních bodů s použitím speciální šablony
- Jednoduché výškové nastavení sifonových oblouků nebo příčně probíhajících potrubí pomocí svorky StaboFix® a závitového čepu
- Potrubní objímky s montážním závitkem M8 a M8/M10 je možné rychle a snadno připevnit pomocí šroubů StaboFix®
- Všechny součásti systému jsou perfektně navzájem přizpůsobeny a snižují tak nároky na montáž
- Vysoká kvalita a pevnost konstrukčních dílů
- Efektivní montáž díky základnímu sortimentu montážních dílů



Pro upevnění sifonových oblouků a příčně procházejících potrubí - jednoduché výškové nastavení



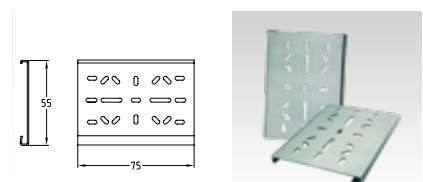
Montáž v šachtě: zásuvná montáž se dvěma objímkami a jednou závitovou tyčí M8 nebo M10 pro upevnění paralelně vedených potrubí

Délka [mm]	Šířka [mm]	Tloušťka [mm]	Č. zboží	Balení	Měrná jednotka
2.000	50	3	129076	10	ks

### Protiplech StaboFix®

pozinkovaný

Délka [mm]	Šířka [mm]	Č. zboží	Balení	Měrná jednotka
75	55	129073	25	ks



- Protiplech StaboFix® je možné snadno a rychle zaklapnout na profil a usnadnit tak upevnění nástěnných podložek ve vystředěné poloze se zajištěním proti pootočení